



**E.N.P.A.M.**

**ENTE NAZIONALE  
di PREVIDENZA  
ed ASSISTENZA  
dei MEDICI  
e degli ODONTOIATRI**

# La Fondazione E.N.P.A.M.

---

## I FONDI DI PREVIDENZA

# La Fondazione E.N.P.A.M.

## Il Fondo di Previdenza Generale

**Contribuiscono alla “Quota A” :**

- tutti gli iscritti all’Albo dei Medici Chirurghi ed all’Albo degli Odontoiatri

**Contribuiscono alla “Quota B” - Fondo per la Libera Professione:**

- i Medici e gli Odontoiatri che producono redditi da libera professione

# La Fondazione E.N.P.A.M.

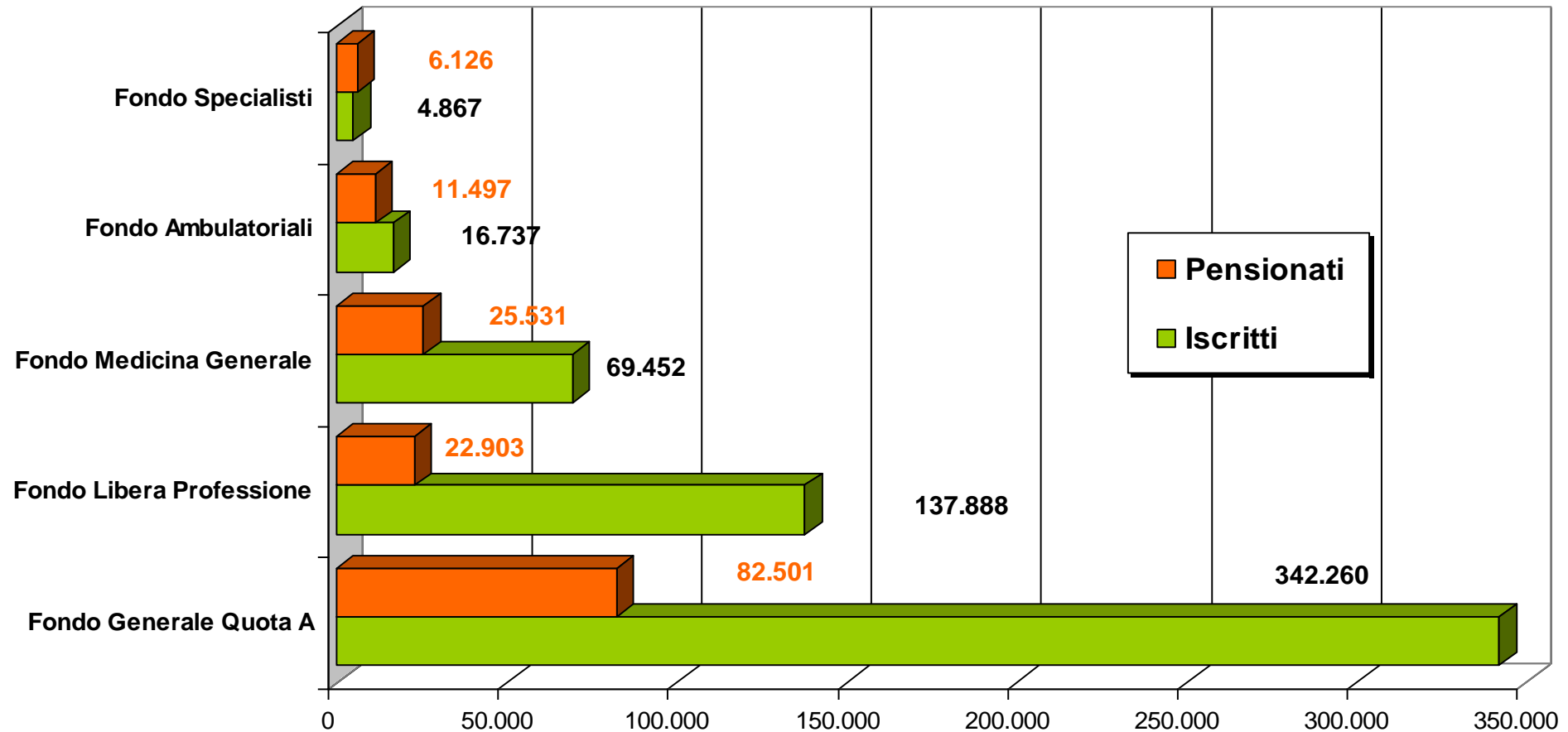
## I Fondi Speciali di Previdenza

- **Fondo dei Medici di Medicina Generale, Pediatri e Addetti ai Servizi di Continuità Assistenziale**
- **Fondo Specialisti Ambulatoriali**
- **Fondo Specialisti Esterni**

# La Fondazione E.N.P.A.M.

Dati bilancio consuntivo 2008

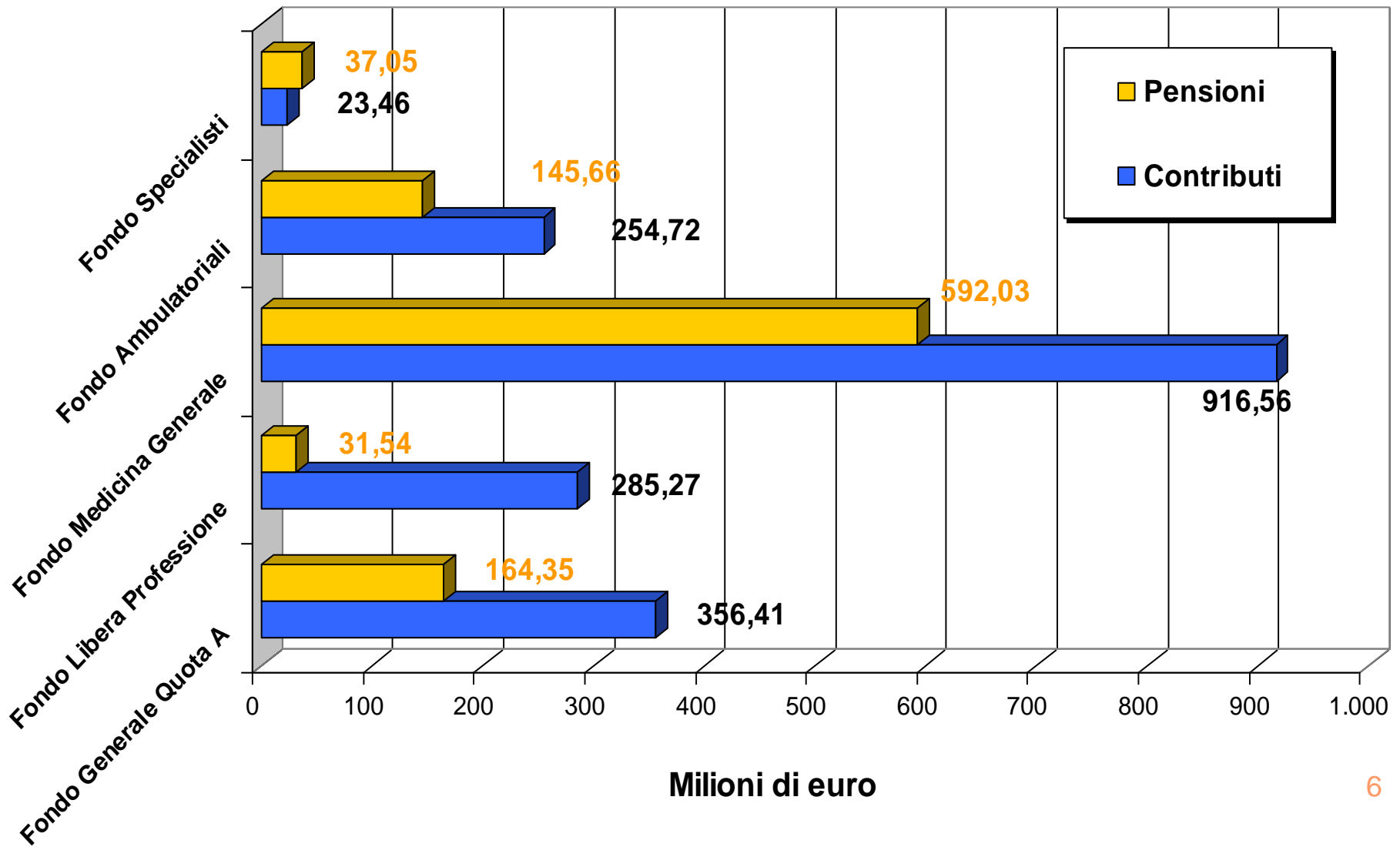
## Rapporto Iscritti/Pensionati



# La Fondazione E.N.P.A.M.

Dati bilancio consuntivo 2008

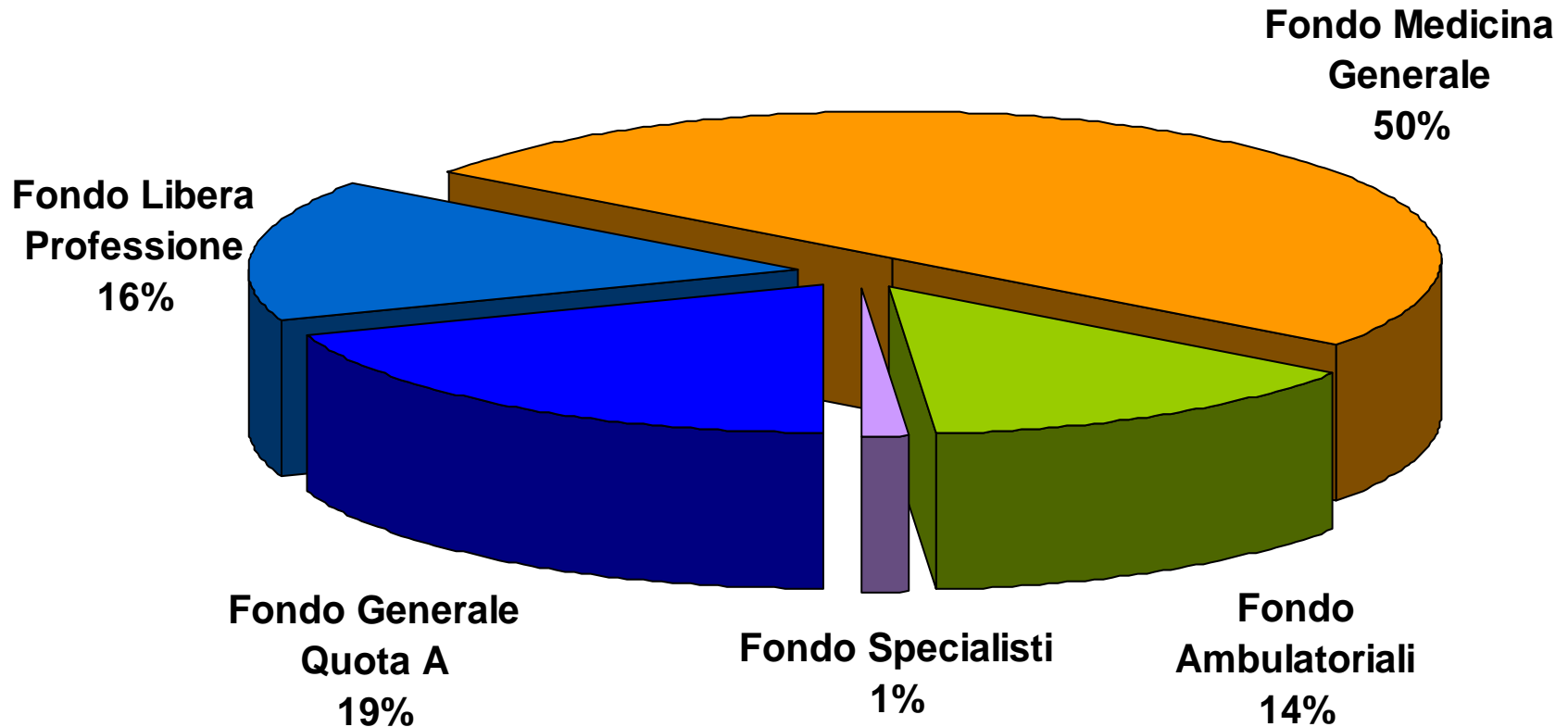
## Rapporto Contributi/Pensioni



# La Fondazione E.N.P.A.M.

Dati bilancio consuntivo 2008

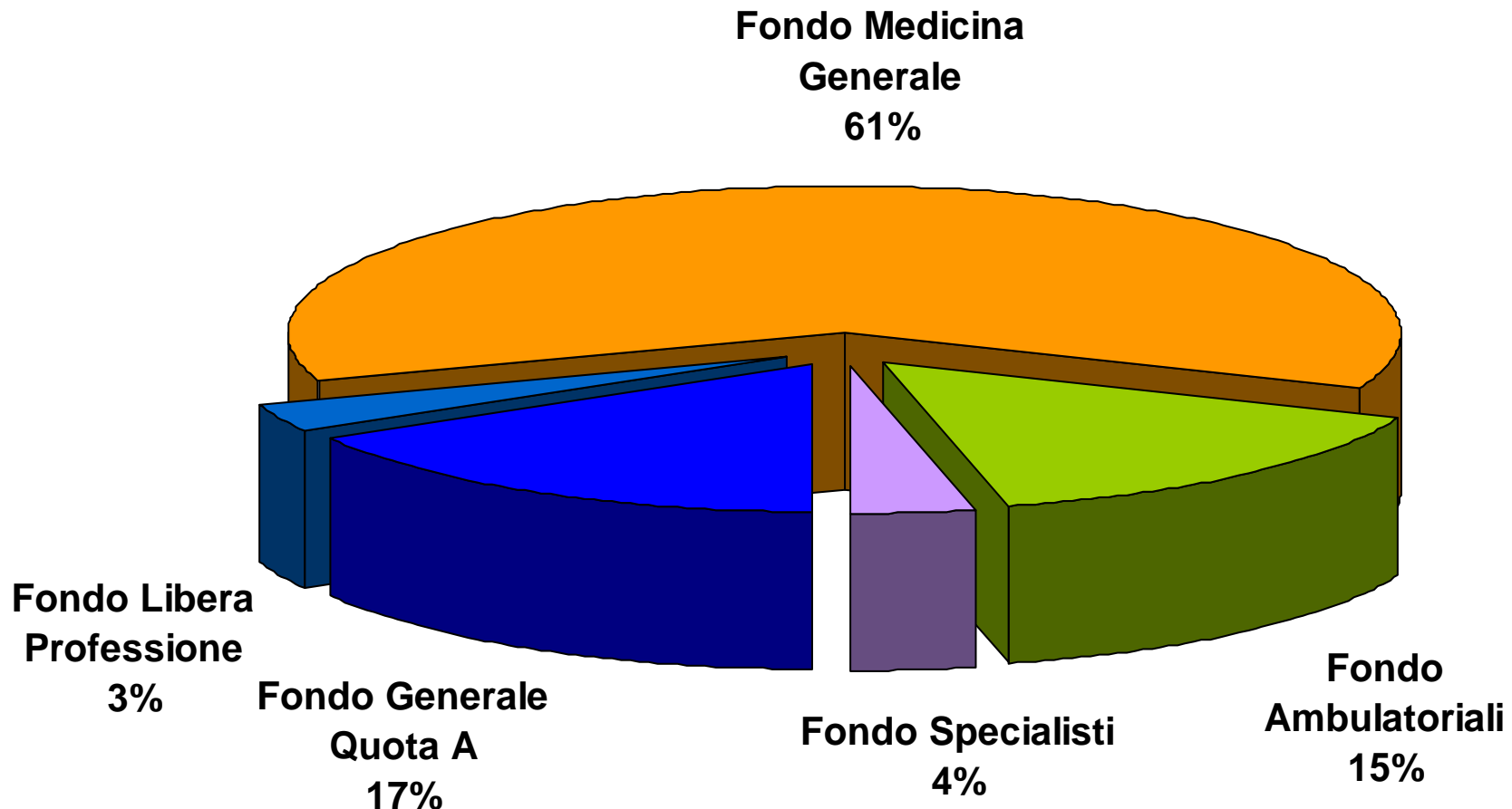
## Entrate contributive ripartite fra i Fondi



# La Fondazione E.N.P.A.M.

Dati bilancio consuntivo 2008

## Uscite per pensioni ripartite fra i Fondi



# La Fondazione E.N.P.A.M.

---

## LE PRESTAZIONI EROGATE

# La Fondazione E.N.P.A.M.

---

## Il Fondo di Previdenza Generale eroga:

- **Pensioni di vecchiaia**
- **Pensioni di invalidità**
- **Pensioni ai superstiti**
- **Indennità di maternità**
- **Prestazioni assistenziali**

# La Fondazione E.N.P.A.M.

---

## Le Prestazioni del Fondo di Previdenza Generale

# La Fondazione E.N.P.A.M.

## Fondo di Previdenza Generale Pensione Ordinaria

### Requisiti per la pensione ordinaria

→ Compimento del 65° anno di età

A tale data:

→ In caso di costanza di iscrizione al Fondo → 5 anni di contribuzione effettiva

→ In caso di cancellazione → 15 anni di anzianità contributiva

# La Fondazione E.N.P.A.M.

## Fondo per la Libera Professione - “Quota B” Pensione di Invalidità

---

### Requisiti per la pensione di invalidità

- Età inferiore ai 65 anni
- almeno **1 anno** di contribuzione nel triennio precedente la decorrenza della pensione
- **Inabilità assoluta e permanente** all'esercizio dell'attività professionale accertata dalla apposita Commissione Medica costituita presso ciascun Ordine. <sup>13</sup>

# La Fondazione E.N.P.A.M.

## Fondo per la Libera Professione - “Quota B” Pensione di Invalidità

---

### Pensione di invalidità

Si calcola come la pensione ordinaria, aumentando l'anzianità contributiva del numero di anni mancanti al raggiungimento del 65° anno di età, con un **massimo di 10 anni**. In caso di anzianità contributiva inferiore a 5 anni, l'incremento dell'anzianità è proporzionale agli anni coperti da contribuzione

# La Fondazione E.N.P.A.M.

## Fondo di Previdenza Generale Quota A e B

### Pensione di Invalidità

---

## Pensione di invalidità

Ai titolari di trattamenti pensionistici per **invalidità assoluta e permanente** a carico dei Fondi di Previdenza ENPAM aventi decorrenza dal 1° gennaio 1998 viene garantito un trattamento pensionistico complessivo annuo minimo pari, per l'anno 2009, a **€ 13.770,38** indicizzati.

# La Fondazione E.N.P.A.M.

## Fondo di Previdenza Generale Quota A e B

### Pensione di Invalidità

---

Qualora l'importo complessivamente percepito a titolo di pensione (comprese eventuali pensioni erogate da altri Enti) sia inferiore a **€ 13.770,38** si incrementano i trattamenti erogati dall'ENPAM fino al raggiungimento di tale importo.

# La Fondazione E.N.P.A.M.

## Fondo di Previdenza Generale Quota A e B

### Pensione Indiretta

---

## Pensione indiretta

È costituita da una aliquota della **pensione di invalidità** (come sopra determinata) che sarebbe spettata al sanitario ove fosse divenuto invalido al momento del decesso.

# La Fondazione E.N.P.A.M.

## Fondo di Previdenza Generale Quota A e B

### Pensione di Reversibilità

---

## Pensione di reversibilità

È costituita da una aliquota della pensione percepita dall'iscritto al momento del decesso.

# La Fondazione E.N.P.A.M.

## Fondo di Previdenza Generale Quota A e B Pensione Indiretta o di Reversibilità

### Aliquote più frequenti

Solo il coniuge	→	70%
Coniuge + 1 figlio	→	60% + 20%
Coniuge + 2 figli	→	60% + 40%
Solo un figlio	→	80%
Due figli	→	90%
Tre o più figli	→	100%

# Fondazione E.N.P.A.M.

ENTE NAZIONALE DI PREVIDENZA ED ASSISTENZA  
DEI MEDICI E DEGLI ODONTOIATRI

## PRESTAZIONI ASSISTENZIALI

“Quota A” del Fondo Generale

# La Fondazione E.N.P.A.M.

**Le prestazioni assistenziali erogate agli iscritti alla “Quota A” sono:**

- **Sussidi assistenziali straordinari agli iscritti ed ai loro superstiti**
- **Sussidi assistenziali scolastici ad orfani**
- **Sussidi assistenziali per l’ospitalità in Case di riposo**
- **Sussidi assistenziali continuativi per l’assistenza domiciliare**
- **Prestazioni assistenziali per calamità naturali**

**Fondazione E.N.P.A.M.**

**ENTE NAZIONALE DI PREVIDENZA ED ASSISTENZA  
DEI MEDICI E DEGLI ODONTOIATRI**

**PRESTAZIONI ASSISTENZIALI  
AGGIUNTIVE**

**“Quota B” del Fondo Generale**

# La Fondazione E.N.P.A.M.

Le prestazioni assistenziali **aggiuntive** erogate agli iscritti della **“Quota B”** sono:

- Sussidi in caso di inabilità temporanea
- Sussidi straordinari aggiuntivi per invalidità
- Sussidi continuativi aggiuntivi per l'assistenza domiciliare
- Interventi aggiuntivi per calamità naturali

# La Fondazione E.N.P.A.M.

---

## Il calcolo della pensione del Fondo di Previdenza Generale

# La Fondazione E.N.P.A.M.

## Il calcolo della pensione del Fondo Generale

---

### Sistema di calcolo della pensione

La pensione erogata dal Fondo Generale è di tipo **retributivo** ed è rapportata ai compensi percepiti nell'intera vita professionale.

# La Fondazione E.N.P.A.M.

## Fondo per la Libera Professione - “QUOTA B” Pensione Ordinaria

---

### Calcolo della Pensione

Si ricava il reddito relativo a ciascun anno di contribuzione ricostruendolo attraverso i contributi versati e l'aliquota contributiva corrispondente (12,50%, 2%, 1%).

# La Fondazione E.N.P.A.M.

## Fondo per la Libera Professione - “QUOTA B” Pensione Ordinaria

---

### Calcolo della Pensione

**Il reddito viene rivalutato :**

→ **del 100% dell'indice ISTAT dal  
1990 al 1997**


→ **del 75% di tale indice dal 1998**

# La Fondazione E.N.P.A.M.

## Fondo per la Libera Professione - “QUOTA B” Pensione Ordinaria

---

Si effettua la media dei redditi rivalutati → **Reddito medio annuo.**



Si applica al reddito medio annuo (base retributiva) l'aliquota dell'**1,75%** per ogni anno di contribuzione al **12,50%**.

# La Fondazione E.N.P.A.M.

## Fondo per la Libera Professione - “QUOTA B” Pensione Ordinaria

---

### Ipotesi di calcolo

- ❑ Iscritto nato nel **1953**, contribuente dal **1990** al **2018**
- ❑ Reddito pari al massimo imponibile con l'aliquota del **12,50%**
- ❑ **28,66** anni di contribuzione al compimento del **65°** anno di età

# La Fondazione E.N.P.A.M.

## Fondo per la Libera Professione - “QUOTA B” Pensione Ordinaria

---

### Ipotesi di calcolo

Aliquota da applicare al reddito medio annuo (base retributiva) :

$$28,66 \text{ anni} \times 1,75\% = 50,16\%$$

# La Fondazione E.N.P.A.M.

## Fondo per la Libera Professione - "QUOTA B"

### Pensione Ordinaria

---

### Ipotesi di calcolo

Base retributiva × Aliquota totale

$$€ 39.591,27 \times 50,16\% = € 19.858,98$$

**PENSIONE ANNUA LORDA :**

**€ 19.858,98**

# La Fondazione E.N.P.A.M.

## Fondo per la Libera Professione - “QUOTA B” Pensione Ordinaria

---

### Rapporto Contributi/Prestazione

Contributi versati rivalutati = € 141.835,75

Pensione = € 19.858,98

### Rapporto

Contributi/Prestazione = 7,14


I contributi sono rivalutati fino all'anno 2008. Non si è tenuto conto dell'inflazione e della relativa rivalutazione dei compensi dal 2009 al 2018. La pensione è quindi calcolata al valore attuale<sup>32</sup>

# La Fondazione E.N.P.A.M.

## Fondo per la Libera Professione - “QUOTA B” Pensione Ordinaria

### Rapporto Contributi/Prestazione

Ad oggi il rendimento a termine\* dei contributi versati alla “Quota B” è pari al 14%



Il Rapporto Contributi/Prestazione è pertanto uguale a 7,14

\* Rapporto fra aliquota di rendimento ed aliquota di finanziamento

# La Fondazione E.N.P.A.M.

## VITA MEDIA RESIDUA

DESUNTA DALLE TAVOLE DI MORTALITA' DELLA POPOLAZIONE ITALIANA  
(FONTE ISTAT)

---

### VITA MEDIA RESIDUA AL 65° ANNO

UOMINI → 16,16 ANNI

DONNE → 20, 21 ANNI

# La Fondazione E.N.P.A.M.

Fondo per la Libera Professione - “Quota B”

## Pensione con riscatto 1

Pensione al 65° anno di età :

Senza Riscatto → € 19.858,98

Con Riscatto (6 a.) → € 24.015,40

(6 anni di laurea)

Incremento → € 4.156,42

# La Fondazione E.N.P.A.M.

Fondo per la Libera Professione - “Quota B”

## Pensione con riscatto 2

Pensione al 65° anno di età :

Senza Riscatto → € 19.858,98

Con Riscatto (20 a.) → € 33.713,70

(6 anni di laurea + 3 specializzazione + 10 periodo  
precontributivo + 1 militare)

Incremento → € 13.854,72



**E.N.P.A.M.**

**ENTE NAZIONALE  
di PREVIDENZA  
ed ASSISTENZA  
dei MEDICI  
e degli ODONTOIATRI**

# La Fondazione E.N.P.A.M.

---

## Le Prestazioni del Fondo Medici di medicina generale

# La Fondazione E.N.P.A.M.

---

## Il Fondo Medici di medicina generale eroga:

- **Pensioni di anzianità**
- **Pensioni di vecchiaia**
- **Pensioni di invalidità**
- **Pensioni ai superstiti**
- **Indennità in capitale**
- **Indennità per inabilità temporanea (malattia)**

# La Fondazione E.N.P.A.M.

## Le prestazioni del Fondo MMG

### Requisiti per la pensione di vecchiaia

- 65 anni di età
- Cessazione della attività convenzionata dopo il compimento del 65° anno di età
- In caso di cessazione anteriore al compimento dei 65 anni → 15 anni di anzianità contributiva

# La Fondazione E.N.P.A.M.

## Le prestazioni del Fondo MMG

---

### Requisiti per la pensione di anzianità

- **Almeno 30 anni dal conseguimento della Laurea**
- **A) Anzianità contributiva di 40 anni  
ovvero**
- B) Anzianità contributiva pari a 35  
anni + requisito di età :**
  - **Fino al 31 dicembre 2000 → 57 anni**
  - **Dal 1° gennaio 2001 → 58 anni**

# La Fondazione E.N.P.A.M.

## Le prestazioni del Fondo MMG

### Finestre di uscita ex L. 449/1997

<b>DAL 01.01.2001</b>	
<b>58 anni di anzianità +35 anni di contribuzione oppure 40 anni di contribuzione</b>	
<u>Requisiti raggiunti nel</u>	<u>Decorrenza pensione</u>
<b>I° TRIM. 2010</b>	<b>1 ottobre 2010</b>
<b>II° TRIM. 2010</b>	<b>1 gennaio 2011</b>
<b>III° TRIM. 2010</b>	<b>1 aprile 2011</b>
<b>IV° TRIM. 2010</b>	<b>1 luglio 2011</b>

# La Fondazione E.N.P.A.M.

## Le prestazioni del Fondo MMG

---

### Indennità in capitale

L'iscritto ha la facoltà di convertire in una indennità in capitale una quota pari, nel massimo, **al 15%** della pensione.

# La Fondazione E.N.P.A.M.

## Le prestazioni del Fondo MMG

---

### Indennità in capitale

L'indennità viene erogata solo nel caso in cui l'iscritto conservi una pensione di importo pari almeno al doppio del trattamento minimo INPS.

# La Fondazione E.N.P.A.M.

## Le prestazioni del Fondo MMG

---

### Requisiti per la pensione di invalidità

- Età inferiore ai 65 anni
- Costanza di contribuzione al Fondo
- **Inabilità assoluta e permanente** all'esercizio dell'attività professionale accertata dalla apposita Commissione Medica costituita presso ciascun Ordine.

# La Fondazione E.N.P.A.M.

## Le prestazioni del Fondo MMG

---

### Pensione di invalidità

Si calcola come la pensione ordinaria, aumentando l'anzianità contributiva del numero di anni mancanti al raggiungimento del 65° anno di età, con un **massimo di 10 anni.**

# La Fondazione E.N.P.A.M.

## Le prestazioni del Fondo MMG

### Pensione di invalidità

Ai titolari di trattamenti pensionistici per **invalidità assoluta e permanente** a carico dei Fondi di Previdenza ENPAM aventi decorrenza dal 1° gennaio 1998 viene garantito un trattamento pensionistico complessivo annuo minimo pari, per l'anno 2008, a **€ 13.339,51** indicizzati.

# La Fondazione E.N.P.A.M.

## Indennità per invalidità temporanea

### Fondo Medici di Medicina Generale

---

## Requisiti necessari per godere della indennità per invalidità temporanea:

- Rapporto convenzionale in corso
- Età inferiore a 70 anni
- Inabilità totale e temporanea all'esercizio della professione
- Sospensione della attività professionale

# La Fondazione E.N.P.A.M.

## Indennità per invalidità temporanea

### Fondo Medici di Medicina Generale

---

## Determinazione della indennità

L'indennità giornaliera è pari ad **1/30** del **62,5%** del compenso medio mensile calcolato sulla base dei 3 mesi precedenti il mese di sospensione dell'attività.

# La Fondazione E.N.P.A.M.

Indennità per invalidità temporanea

Fondo Medici di Medicina Generale

---

## Periodo assistito

L'indennità non può essere corrisposta per un periodo, anche non continuativo, superiore a **24 mesi** nell'arco degli ultimi 48 mesi.

# La Fondazione E.N.P.A.M.

---

## Il calcolo della pensione del Fondo

### Medici di medicina generale

# La Fondazione E.N.P.A.M.

## Il calcolo della pensione del Fondo MMG

---

### Sistema di calcolo della pensione

La pensione erogata dal Fondo MMG è di tipo **retributivo** ed è rapportata ai compensi percepiti nell'intera vita professionale.

# La Fondazione E.N.P.A.M.

## Il calcolo della pensione del Fondo MMG

---

### Calcolo della Pensione


**Si ricava il reddito relativo a ciascun anno di contribuzione ricostruendolo attraverso i contributi versati e l'aliquota contributiva corrispondente.**

# La Fondazione E.N.P.A.M.

## Il calcolo della pensione del Fondo MMG

---

Il reddito annuo viene rivalutato del **100%** dell'indice ISTAT.



Si effettua la media dei redditi rivalutati (**base retributiva**)

# La Fondazione E.N.P.A.M.

## Il calcolo della pensione del Fondo MMG

---

Alla **base retributiva** si applicano  
i coefficienti di rendimento annui  
corrispondenti alle aliquote  
contributive pro tempore vigenti.

# La Fondazione E.N.P.A.M.

## Il calcolo della pensione del Fondo MMG

---

In caso di **trattamento di anzianità**, la pensione viene ridotta in base al coefficiente corrispondente all'età raggiunta nel mese precedente quello di decorrenza della pensione.

# La Fondazione E.N.P.A.M.

## Il calcolo della pensione del Fondo MMG

---


In caso di **trattamento di vecchiaia**,  
ogni anno di contribuzione dopo il  
65° assume valore doppio.

# La Fondazione E.N.P.A.M.

Il calcolo della pensione del Fondo MMG

## Rapporto Contributi/Prestazione

Ad oggi il rendimento a termine dei contributi versati al Fondo MMG è pari al **10%**



Il Rapporto Contributi/Prestazione è pertanto uguale a **10**

# La Fondazione E.N.P.A.M.

## VITA MEDIA RESIDUA

DESUNTA DALLE TAVOLE DI MORTALITA' DELLA POPOLAZIONE ITALIANA  
(FONTE ISTAT)

---

### VITA MEDIA RESIDUA AL 65° ANNO

UOMINI → 16,16 ANNI

DONNE → 20, 21 ANNI



**E.N.P.A.M.**

**ENTE NAZIONALE  
di PREVIDENZA  
ed ASSISTENZA  
dei MEDICI  
e degli ODONTOIATRI**

# La Fondazione E.N.P.A.M.

---

## I Contributi dei Fondi Speciali

# La Fondazione E.N.P.A.M.

## I Fondi Speciali di Previdenza

---

**Numero iscritti per l'anno 2008 :**

- ◆ **Fondo dei Medici di Medicina Generale, Pediatri e Guardia Medica : 69.452**
- ◆ **Fondo Specialisti Ambulatoriali : 16.737**
- ◆ **Fondo dei Medici Specialisti Esterni: 4.867**

# La Fondazione E.N.P.A.M.

## FONDO DEI MEDICI DI MEDICINA GENERALE, PEDIATRI, GUARDIA MEDICA

Il Fondo Medici di Medicina Generale garantisce la copertura previdenziale obbligatoria, ai **medici di famiglia**, ai **pediatri di libera scelta**, agli **addetti ai servizi di continuità assistenziale** (ex guardia medica), agli **addetti all'emergenza sanitaria territoriale (118)** e agli iscritti **transitati a rapporto di dipendenza** (ex guardia medica e 118) che abbiano optato per il mantenimento della posizione assicurativa presso l'ENPAM.

# La Fondazione E.N.P.A.M.

## Fondo Medici di Medicina Generale **ALIQUOTA CONTRIBUTIVA**

Per i medici addetti all'assistenza primaria, alla continuità assistenziale e all'emergenza sanitaria territoriale:

Aliquota contributiva totale pari al **16,5%** di cui:

→ **10,375%** a carico del SSN

→ **6,125%** a carico del medico

# La Fondazione E.N.P.A.M.

Fondo Medici di Medicina Generale

**ALIQUOTA CONTRIBUTIVA**

---

Per i pediatri di libera scelta:

Aliquota contributiva totale pari al **15%** di cui:

→ **9,375%** a carico del SSN

→ **5,625%** a carico del medico

# La Fondazione E.N.P.A.M.

## FONDO SPECIALISTI AMBULATORIALI

---

**Il Fondo Specialisti Ambulatoriali** assicura la copertura previdenziale obbligatoria agli **specialisti ambulatoriali** e agli **addetti alla medicina dei servizi** e agli iscritti **transitati a rapporto di dipendenza** che abbiano optato per il mantenimento della posizione assicurativa presso l'E.N.P.A.M.

# La Fondazione E.N.P.A.M.

## Fondo Specialisti Ambulatoriali ALIQUOTA CONTRIBUTIVA

### Ambulatoriali

Aliquota contributiva totale pari al  
**24%**, di cui:

→ **14,19%** a carico del SSN

→ **9,81%** a carico del medico

# La Fondazione E.N.P.A.M.

## Fondo Specialisti Ambulatoriali ALIQUOTA CONTRIBUTIVA

### Medicina dei servizi

Aliquota contributiva totale pari al  
**24,5%**, di cui:

→ **14,16%** a carico del SSN

→ **10,34%** a carico del medico

# La Fondazione E.N.P.A.M.

---

## ALIQUOTA MODULARE

I nuovi Accordi Collettivi approvati il 29.07.2009 hanno introdotto, quale assoluta novità rispetto alle precedenti contrattazioni, **l'istituto dell'aliquota modulare su base volontaria.**

**L'iscritto, ferma restando l'aliquota stabilita a carico dell'Azienda, può scegliere di elevare la quota contributiva a proprio carico fino ad un massimo di cinque punti percentuali.**

# La Fondazione E.N.P.A.M.

---

## ALIQUOTA MODULARE

La facoltà di opzione è riconosciuta soltanto ad alcune categorie professionali (**pediatri di libera scelta, medici addetti all'assistenza primaria, alla continuità assistenziale e all'emergenza sanitaria territoriale**) ed è esercitabile, una volta l'anno, entro il 31 gennaio dell'anno di riferimento del contributo.

# La Fondazione E.N.P.A.M.

---

## ALIQUOTA MODULARE

La possibilità di scegliere periodicamente l'aliquota aggiuntiva a proprio carico, oltre a garantire **maggiori benefici sul piano fiscale**, consentirà all'iscritto di **ottimizzare e "personalizzare"** il **trattamento pensionistico** adeguandolo alle proprie peculiari esigenze di vita.

# La Fondazione E.N.P.A.M.

## Transitati alla dipendenza

**Gli iscritti convenzionati che transitano al rapporto di impiego sulla base delle disposizioni normative sotto elencate, possono optare per il mantenimento della posizione previdenziale presso l'ENPAM.**

- **Art. 72, comma 13, Legge 23 dicembre 1998, n. 449 (Finanziaria 1999);**
- **Art. 8, comma 2-bis, D.lgs. 30 dicembre 1992, n. 502 (come modificato dall'art. 6, comma 4, D.lgs 254/2000)**
- **Art. 6, Legge 29 dicembre 2000, n. 401**

# La Fondazione E.N.P.A.M.

## Transitati alla dipendenza

### Aliquota contributiva

In favore dei transitati al rapporto di impiego, i contributi sono versati dalle AA.SS.LL. in base all'aliquota del **32,65%** – prevista per i lavoratori dipendenti – e non con quella fissata dall'ACN per i professionisti convenzionati.

Tale aliquota è aumentata dell'1% per la quota imponibile eccedente, per l'anno 2008, € 40.772,00 indicizzati.

# La Fondazione E.N.P.A.M.

## Transitati alla dipendenza

---

### Obbligo di comunicazione

I transitati alla dipendenza, all'atto dell'opzione, devono comunicare all'E.N.P.A.M. la data del passaggio al rapporto di impiego

# La Fondazione E.N.P.A.M.

## FONDO DI PREVIDENZA SPECIALISTI ESTERNI

---

Il Fondo Specialisti Esterni assicura i medici e gli odontoiatri che operano presso i propri studi professionali in regime di **accreditamento con il SSN**. Tali professionisti si suddividono in due **branche**, secondo la specialità esercitata:

- **a prestazione**: fisiokinesiterapia, medicina nucleare, analisi (patologia clinica), radiologia;
- **a visita**: tutte le altre specialità.

# La Fondazione E.N.P.A.M.

## Fondo di Previdenza Specialisti Esterni

---

### Ammontare dei Contributi

#### Branca a prestazione

→ **12%** dei compensi assoggettati a contribuzione ENPAM (**10%** a carico del SSN e **2%** a carico del medico)

#### Branca a visita

→ **22%** dei compensi assoggettati a contribuzione ENPAM (**13%** a carico del SSN e **9%** a carico del medico)

# La Fondazione E.N.P.A.M.

## FONDO DI PREVIDENZA SPECIALISTI ESTERNI Contribuzione delle Società

L'art. 1, comma 39 della Legge 23 agosto 2004, n.243 ha stabilito: “Le società professionali mediche ed odontoiatriche, in qualunque forma costituite, e le società di capitali, operanti in regime di accreditamento con il SSN, versano a valere in conto entrata del Fondo Specialisti Esterni dell'E.N.P.A.M. **un contributo pari al 2% del fatturato annuo** attinente a prestazioni specialistiche rese nei confronti del SSN e delle sue strutture operative, senza diritto di rivalsa sul SSN.”

# La Fondazione E.N.P.A.M.

## FONDO DI PREVIDENZA SPECIALISTI ESTERNI Contribuzione delle Società

---

“Le medesime società indicano i **nominativi** dei medici e degli odontoiatri che hanno partecipato alle attività di produzione del fatturato, attribuendo loro la **percentuale contributiva di spettanza individuale.**”

# La Fondazione E.N.P.A.M.

## FONDO DI PREVIDENZA SPECIALISTI ESTERNI Contribuzione delle Società

---

La **dichiarazione** con l'indicazione del fatturato e della ripartizione del relativo contributo fra i professionisti deve essere effettuata entro il **31 marzo** dell'anno successivo a quello di produzione del fatturato stesso.

# La Fondazione E.N.P.A.M.

## FONDO DI PREVIDENZA SPECIALISTI ESTERNI Contribuzione delle Società

---

Entro il **31 marzo** dell'anno successivo a quello di produzione del fatturato deve essere effettuato anche il relativo versamento contributivo.

# La Fondazione E.N.P.A.M.

FONDO DI PREVIDENZA SPECIALISTI ESTERNI  
**Contribuzione delle Società**

---

**“Restano fermi i vigenti obblighi contributivi relativi agli altri rapporti di accreditamento per i quali è previsto il versamento del contributo previdenziale ad opera delle singole regioni e province autonome, quali gli specialisti accreditati ad personam per la branca a prestazione o associazione fra professionisti o società di persone” (art. 1, comma 40 della Legge 23 agosto 2004, n.243)**



**E.N.P.A.M.**

**ENTE NAZIONALE  
di PREVIDENZA  
ed ASSISTENZA  
dei MEDICI  
e degli ODONTOIATRI**

# La Fondazione E.N.P.A.M.

---

**ASPETTI FISCALI**

**DELLA**

**CONTRIBUZIONE E.N.P.A.M.**

# La Fondazione E.N.P.A.M.

## Aspetti fiscali della contribuzione ENPAM

---

### CONTRIBUTI OBBLIGATORI

I contributi previdenziali obbligatori sono, ai fini IRPEF, interamente deducibili dal reddito (art. 10, comma 1, lettera e, del Testo Unico delle Imposte sui Redditi)

# La Fondazione E.N.P.A.M.

## Aspetti fiscali della contribuzione ENPAM

---

### CONTRIBUTI VOLONTARI

Sono interamente deducibili dal reddito anche i contributi versati facoltativamente alla gestione della forma pensionistica obbligatoria di appartenenza (art. 10, comma 1, lettera e, del Testo Unico delle Imposte sui Redditi)

# La Fondazione E.N.P.A.M.

## Aspetti fiscali della contribuzione ENPAM

---

### DEDUCIBILITA'

Sono pertanto interamente deducibili dal reddito:

- i contributi “Quota A” e “Quota B”
- i contributi versati ai Fondi Speciali
- gli importi versati a titolo di riscatto
- le somme corrisposte a titolo di ricongiunzione

# La Fondazione E.N.P.A.M.

## Aspetti fiscali della contribuzione ENPAM

### ALIQUOTE IRPEF

Fino a € 15.000	→	23 %
da € 15.000 a € 28.000	→	27 %
da € 28.000 a € 55.000	→	38 %
da € 55.000 a € 75.000	→	41 %
oltre € 75.000	→	43 %

# La Fondazione E.N.P.A.M.

## Aspetti fiscali della contribuzione ENPAM

---

### BENEFICIO FISCALE

Un professionista con un reddito di **€ 90.000**, versando un contributo di riscatto di € 10.000 otterrà un **risparmio fiscale** pari a :

$$10.000 \times 43\% = \mathbf{€ 4.300}$$

# La Fondazione E.N.P.A.M.

## Aspetti fiscali della contribuzione ENPAM

---

Versando un contributo di riscatto si ottiene un duplice beneficio:

- incremento della propria pensione futura
- risparmio fiscale immediato, assicurato dalla deducibilità degli importi versati



**E.N.P.A.M.**

**ENTE NAZIONALE  
di PREVIDENZA  
ed ASSISTENZA  
dei MEDICI  
e degli ODONTOIATRI**



**E.N.P.A.M.**

**ENTE NAZIONALE  
di PREVIDENZA  
ed ASSISTENZA  
dei MEDICI  
e degli ODONTOIATRI**

# La Fondazione E.N.P.A.M.

## I riscatti del Fondo MMG

### Periodi oggetto di Riscatto

Possono essere riscattati :

- ❑ **Laurea e Specializzazione** → massimo **10** anni
- ❑ **Periodo Precontributivo** → massimo **10** anni di attività svolta a rapporto professionale con i disciolti Istituti mutualistici ed Istituti assimilati non coperta da contribuzione ai Fondi Speciali E.N.P.A.M.
- ❑ **Servizio militare obbligatorio o servizio civile**

# La Fondazione E.N.P.A.M.

## I riscatti del Fondo MMG

**Non è ammesso ai riscatti l'iscritto che :**

- abbia compiuto **65** anni di età
- sia cessato dal rapporto professionale con gli Istituti del SSN o assimilati
- abbia presentato domanda di pensione per invalidità
- abbia rinunciato da meno di **2** anni allo stesso riscatto
- abbia meno di **10** anni di contribuzione (effettiva o ricongiunta) al Fondo

# La Fondazione E.N.P.A.M.

## I riscatti del Fondo MMG

### Nuovi periodi oggetto di Riscatto

Possono essere riscattati :

- ❑ I periodi privi di contribuzione per i quali si ha diritto alla conservazione del rapporto (malattia, maternità, mandato elettivo, servizio prestato all'estero, partecipazione a corsi di formazione e iniziativa umanitarie).
- ❑ I periodi di attività oggetto di restituzione dei contributi versati

# La Fondazione E.N.P.A.M.

## I riscatti del Fondo MMG

---

### Riscatto di Allineamento

Consente di allineare gli importi versati in anni precedenti, alla media dei contributi accreditati negli ultimi **36 mesi** di attività.

# La Fondazione E.N.P.A.M.

## I riscatti del Fondo MMG

---

### Riscatto di Allineamento

Tale operazione determina l'incremento della media retributiva relativa all'intera vita contributiva e, conseguentemente, un trattamento pensionistico di importo più elevato.

# La Fondazione E.N.P.A.M.

## I riscatti del Fondo MMG

---

### Requisiti per l'accesso al riscatto di allineamento:

- età inferiore ai **70** anni
- rapporto professionale in essere con gli Istituti del SSN o assimilati
- almeno di **5** anni di contribuzione (effettiva o ricongiunta) al Fondo
- non aver rinunciato da meno di **2** anni allo stesso riscatto
- non aver presentato domanda di pensione di invalidità

# Fondo Medici di Medicina Generale

## Riscatto di Allineamento

Costo del riscatto di allineamento per ottenere un incremento pari a **€ 1.000** della pensione lorda annua :

Iscritto con 5 anni di anzianità contributiva e **35 anni di età** → **€ 5.000**

Iscritto con 15 anni di anzianità contributiva e **45 anni di età** → **€ 7.700**

Iscritto con 25 anni di anzianità contributiva e **55 anni di età** → **€ 10.700**

# La Fondazione E.N.P.A.M.

---

**Fondo della Libera Professione**

**“Quota B” del Fondo Generale**

**I Riscatti**

# La Fondazione E.N.P.A.M.

Fondo della Libera Professione - “QUOTA B”

---

## Periodi oggetto di Riscatto

Possono essere riscattati :

- ❑ **Laurea e Specializzazione** → massimo **10** anni
- ❑ **Periodo Precontributivo** → massimo **10** anni di attività libero professionale svolta prima dell’inizio della contribuzione proporzionale (1990 per i laureati in Medicina, 1995 per i laureati in Odontoiatria)
- ❑ **Servizio militare obbligatorio o servizio civile** 100

# La Fondazione E.N.P.A.M.

## Fondo della Libera Professione - “QUOTA B”

### Requisiti per l'accesso ai riscatti di laurea, specializzazione e precontributivo:

- età inferiore ai **65** anni
- iscrizione all'Albo professionale
- almeno **10** anni di contribuzione alla “Quota B”, di cui **1** nel triennio antecedente la domanda
- assenza, alla data della domanda, di altra copertura previdenziale obbligatoria (compresi i Fondi Speciali E.N.P.A.M.)

# La Fondazione E.N.P.A.M.

## Fondo della Libera Professione - “QUOTA B”

---

### Requisiti per l'accesso ai riscatti di laurea, specializzazione e precontributivo:

- non aver rinunciato da meno di **2** anni allo stesso riscatto
- essere in regola con il pagamento di precedenti riscatti
- non aver presentato domanda di pensione di invalidità

# La Fondazione E.N.P.A.M.

## Fondo della Libera Professione - “QUOTA B”

---

Per i soli laureati in Odontoiatria, al fine del raggiungimento del requisito minimo di dieci anni di anzianità contributiva, **i periodi di iscrizione all’Albo dal 1° gennaio 1990 al 31 dicembre 1994 si cumulano all’anzianità contributiva effettiva maturata successivamente.**

# La Fondazione E.N.P.A.M.

## Fondo della Libera Professione - “QUOTA B”

---

**Pertanto, per i laureati in Odontoiatria iscritti all’Albo prima del 1990, sono sufficienti 10 anni di iscrizione all’Albo congiunti a 5 anni di contribuzione effettiva al Fondo della Libera Professione.**

# La Fondazione E.N.P.A.M.

Fondo della Libera Professione - “QUOTA B”

---

## Riscatto di Allineamento

Permette di allineare gli importi versati in anni precedenti al **contributo più alto fra quelli corrisposti negli ultimi tre anni coperti da contribuzione.**

Tale allineamento è consentito anche per gli anni in cui il versamento è stato effettuato con **l'aliquota ridotta (2%).**

# La Fondazione E.N.P.A.M.

Fondo della Libera Professione - “QUOTA B”

---

## Riscatto di Allineamento

Tale operazione determina l'incremento della media retributiva relativa all'intera vita contributiva e, conseguentemente, un trattamento pensionistico di importo più elevato.

# La Fondazione E.N.P.A.M.

## Fondo della Libera Professione - “QUOTA B”

**Il riscatto di allineamento** consente pertanto agli iscritti:

- di avere a disposizione un ulteriore strumento per **incrementare il trattamento pensionistico**;
- di poter sfruttare **completamente l'integrale deducibilità dal reddito dei contributi versati volontariamente alle forme di previdenza obbligatorie (art. 13, D.lgs. n. 47 del 18 febbraio 2000).**

# La Fondazione E.N.P.A.M.

Fondo della Libera Professione - “QUOTA B”

---

## Requisiti per l'accesso al riscatto di allineamento:

- età inferiore a **70** anni
- iscrizione all'Albo professionale
- almeno **5** anni di contribuzione alla “Quota B”, di cui **1** nel triennio antecedente la domanda
- contribuzione al Fondo con l'aliquota del **12,50%**

# La Fondazione E.N.P.A.M.

Fondo della Libera Professione - “QUOTA B”

---

## Requisiti per l'accesso al riscatto di allineamento:

- non aver rinunciato da meno di **2** anni allo stesso riscatto
- essere in regola con il pagamento di precedenti riscatti
- non aver presentato domanda di pensione di invalidità

# La Fondazione E.N.P.A.M.

## Riscatto di Allineamento

Costo del riscatto di allineamento per ottenere un incremento pari a **€ 1.000** della pensione lorda annua:

Iscritto con **5** anni di anzianità contributiva e **35** anni di età → **€ 5.000**

Iscritto con **15** anni di anzianità contributiva e **45** anni di età → **€ 7.700**

Iscritto con **25** anni di anzianità contributiva e **55** anni di età → **€ 10.700**<sup>110</sup>

# La Fondazione E.N.P.A.M.

Fondo della Libera Professione - “QUOTA B”

---

## Costo dei Riscatti

Il riscatto è effettuato mediante versamento di un contributo di importo pari alla **Riserva Matematica** necessaria per la copertura del periodo assicurativo da riscattare.

# La Fondazione E.N.P.A.M.

Fondo della Libera Professione - “QUOTA B”

---

## Riserva Matematica

Si calcola moltiplicando il valore della **maggior quota di pensione** conseguibile con il riscatto per il **coefficiente di capitalizzazione** relativo al sesso, all'età ed alla anzianità contributiva dell'iscritto al momento della domanda.

# La Fondazione E.N.P.A.M.

Fondo della Libera Professione - “QUOTA B”

---

## Calcolo della riserva matematica

**Incremento  
pensione** × **Coefficiente di  
capitalizzazione**

**=**

**COSTO DEL RISCATTO**

# La Fondazione E.N.P.A.M.

Fondo della Libera Professione - “QUOTA B”

---

## Versamento del contributo di Riscatto

Il versamento può essere effettuato in un'unica soluzione ovvero in **rate semestrali** di importo costante.

# La Fondazione E.N.P.A.M.

Fondo della Libera Professione - “QUOTA B”

---

## Versamento del contributo di Riscatto

In caso di **pagamento rateale** l'importo dovrà essere corrisposto in un numero di anni non superiore a quello degli anni da riscattare aumentati del 50% (e comunque entro la data di decorrenza della pensione).

# La Fondazione E.N.P.A.M.

Fondo della Libera Professione - “QUOTA B”

---

## Versamento del contributo di Riscatto

In caso di **pagamento rateale**, il contributo di riscatto viene maggiorato dell'interesse legale pro tempore vigente, in ragione di anno.

# La Fondazione E.N.P.A.M.

Fondo della Libera Professione - “QUOTA B”

---

## Deducibilità del contributo di Riscatto

A decorrere dal 1° gennaio 2001 gli importi versati all'E.N.P.A.M. a titolo di riscatto sono **interamente deducibili dal reddito** (art. 13, D.lgs. n. 47 del 18 febbraio 2000).

# Fondazione E.N.P.A.M.

ENTE NAZIONALE DI PREVIDENZA ED ASSISTENZA  
DEI MEDICI E DEGLI ODONTOIATRI

## PRESTAZIONI ASSISTENZIALI

“Quota A” del Fondo Generale

# La Fondazione E.N.P.A.M.

Le prestazioni assistenziali erogate agli iscritti alla “Quota A” sono:

- Sussidi assistenziali straordinari agli iscritti ed ai loro superstiti
- Sussidi assistenziali scolastici ad orfani
- Sussidi assistenziali per l'ospitalità in Case di riposo
- Sussidi assistenziali continuativi per l'assistenza domiciliare
- Prestazioni assistenziali per calamità naturali

# La Fondazione E.N.P.A.M.

Prestazioni assistenziali  
all'iscritto ed ai suoi superstiti

## Presupposti per godere dei sussidi :

- Reddito complessivo di qualsiasi natura del nucleo familiare inferiore a **6 volte** il minimo INPS (per l'anno 2009 =  $5.956,60 \times 6 = 35.739,60$ )
- Tale limite è aumentato di un sesto per ogni componente il nucleo familiare, escluso il richiedente.
- Domanda presentata per il tramite dell'Ordine di appartenenza

# La Fondazione E.N.P.A.M.

Prestazioni assistenziali

**STRAORDINARIE “Quota A”**

---

Al verificarsi di particolari eventi possono essere erogate **prestazioni assistenziali straordinarie** a favore degli iscritti, dei pensionati e dei loro superstiti.

# La Fondazione E.N.P.A.M.

Prestazioni assistenziali

**STRAORDINARIE “Quota A”**

---

## Eventi sottoposti a tutela :

- cure sanitarie non a carico del S.S.N.
- spese funerarie;
- difficoltà contingenti del nucleo familiare, sopravvenute entro i 12 mesi successivi alla malattia o al decesso dell'iscritto;
- spese di assistenza per anziani, malati non autosufficienti e portatori di handicap facenti parte del nucleo familiare;
- spese straordinarie.

# La Fondazione E.N.P.A.M.

Prestazioni assistenziali

**STRAORDINARIE “Quota A”**

---

## Verifica limite reddituale

Ai fini della valutazione del requisito reddituale dall'imponibile fiscale complessivo del nucleo familiare possono essere dedotte le spese eventualmente sostenute per gli eventi sopra descritti.

# La Fondazione E.N.P.A.M.

Prestazioni assistenziali

**STRAORDINARIE “Quota A”**

---

## Importo normalmente erogabile

L'importo delle prestazioni assistenziali all'iscritto ed ai suoi superstiti non può essere di norma, superiore a **€.350,39**.

Le prestazioni assistenziali straordinarie possono essere concesse non più di due volte ogni anno solare.

# La Fondazione E.N.P.A.M.

Prestazioni assistenziali

STRAORDINARIE “Quota A”

## Stato di bisogno

Se il reddito complessivo di qualsiasi natura del nucleo familiare, riferito all'anno precedente, è inferiore ad € 12.600,67 **indicizzati**, possono essere erogate prestazioni assistenziali straordinarie anche al di fuori delle fattispecie sopra descritte per un importo annuo pari, al massimo, ad €5.250,28 **indicizzati**, al fine di sostenere lo stato di bisogno.

# La Fondazione E.N.P.A.M.

Sussidi assistenziali

SCOLASTICI AD ORFANI

---

Possono essere erogati **sussidi scolastici** a favore di orfani degli iscritti. Sono esclusi i richiedenti che beneficino di analoghi sussidi erogati da altri Istituti.

# La Fondazione E.N.P.A.M.

Sussidi assistenziali

**SCOLASTICI AD ORFANI**

---

**I sussidi scolastici vengono erogati sulla base di una apposita graduatoria, compilata tenendo conto:**

- delle condizioni economiche**
- del merito scolastico**

# La Fondazione E.N.P.A.M.

Sussidi assistenziali

PER L'OSPITALITÀ IN CASE DI RIPOSO

---

All'iscritto pensionato (solo o con il coniuge convivente) ed al coniuge superstite, di età superiore ai 65 anni, possono essere assegnati sussidi continuativi quale **aiuto nel pagamento della retta presso Case di riposo**

**Contributo giornaliero = € 52,50**

# La Fondazione E.N.P.A.M.

Sussidi assistenziali

**PER L'OSPITALITÀ IN CASE DI RIPOSO**

---

L'importo del sussidio, commisurato al reddito, non può essere superiore al **75%** della retta effettivamente pagata.

La concessione di questa forma di assistenza preclude l'erogazione dei sussidi per l'assistenza domiciliare.

# La Fondazione E.N.P.A.M.

Sussidi assistenziali

PER L'ASSISTENZA DOMICILIARE

---

All'iscritto pensionato, al coniuge convivente ed al coniuge superstite che non sia in condizioni fisiche o psichiche tali da poter autonomamente provvedere ai propri bisogni in modo permanente, può essere concesso un sussidio continuativo quale **concorso nel pagamento delle spese di assistenza domiciliare.**

# La Fondazione E.N.P.A.M.

Sussidi assistenziali

**PER L'ASSISTENZA DOMICILIARE**

---

**La condizione di non autosufficienza deve essere certificata dalla Commissione medica per l'accertamento dell'invalidità assoluta e permanente, costituita presso ciascun Ordine provinciale dei Medici Chirurghi e degli Odontoiatri.**

# La Fondazione E.N.P.A.M.

## Sussidi assistenziali

### PER L'ASSISTENZA DOMICILIARE

---

Per i superstiti diversi dal coniuge la concessione del contributo è subordinata al possesso dei seguenti ulteriori requisiti:

- reddito annuo personale non superiore al trattamento minimo INPS;
- età anagrafica non inferiore a 50 anni

# La Fondazione E.N.P.A.M.

Sussidi assistenziali

PER L'ASSISTENZA DOMICILIARE

---

L'importo del contributo è pari a **€525,03 mensili indicizzati**. L'erogazione decorre dal giorno successivo alla presentazione della domanda.

La concessione di questa forma di assistenza preclude l'erogazione dei sussidi per l'ospitalità in casa di riposo.

# La Fondazione E.N.P.A.M.

Sussidi assistenziali

PER CALAMITÀ NATURALI

---

## Sussidi in caso di calamità naturali

- Prestazione *una tantum* di importo massimo pari a **€5.750,83** indicizzati;
- concorso nel pagamento degli oneri per interessi su mutui ipotecari, nella misura del 75% degli oneri stessi, con un limite annuo di **€8.400,44** indicizzati e per un periodo non superiore a 5 anni.

**Fondazione E.N.P.A.M.**

**ENTE NAZIONALE DI PREVIDENZA ED ASSISTENZA  
DEI MEDICI E DEGLI ODONTOIATRI**

**PRESTAZIONI ASSISTENZIALI  
AGGIUNTIVE**

**“Quota B” del Fondo Generale**

# La Fondazione E.N.P.A.M.

Le prestazioni assistenziali **aggiuntive** erogate agli iscritti della **“Quota B”** sono:

- Sussidi in caso di inabilità temporanea
- Sussidi straordinari aggiuntivi per invalidità
- Sussidi continuativi aggiuntivi per l'assistenza domiciliare
- Interventi aggiuntivi per calamità naturali

# La Fondazione E.N.P.A.M.

## Prestazioni assistenziali AGGIUNTIVE “Quota B”

---

**Le prestazioni aggiuntive sono riservate agli iscritti attivi ed ai pensionati della “Quota B” del Fondo generale, nonché ai loro superstiti.**

**Si intendono iscritti attivi i medici e gli odontoiatri che abbiano contribuito alla gestione per almeno un anno nel triennio anteriore alla presentazione della domanda.**

# La Fondazione E.N.P.A.M.

## Prestazioni assistenziali AGGIUNTIVE “Quota B”

### Presupposti per godere dei sussidi :

- Reddito complessivo di qualsiasi natura del nucleo familiare inferiore a **6 volte** il minimo INPS (per l'anno 2009 =  $5.956,60 \times 6 = 35.739,60$ )
- Tale limite è aumentato di un sesto per ogni componente il nucleo familiare, escluso il richiedente.
- Domanda presentata per il tramite dell'Ordine di appartenenza

# La Fondazione E.N.P.A.M.

## Sussidi aggiuntivi per INABILITA' TEMPORANEA

---

L'iscritto attivo che sia colpito da infortunio o malattia che determini **la temporanea e totale inabilità all'esercizio dell'attività professionale** (con conseguente sospensione dell'attività stessa) può chiedere l'erogazione **di una prestazione assistenziale.**

# La Fondazione E.N.P.A.M.

## Sussidi aggiuntivi per INABILITA' TEMPORANEA

---

### Verifica limite reddituale

Ai fini della valutazione del requisito reddituale dall'imponibile fiscale complessivo del nucleo familiare possono essere dedotte le spese documentate sostenute successivamente all'evento che ha determinato lo stato di inabilità.

# La Fondazione E.N.P.A.M.

## Sussidi aggiuntivi per INABILITA' TEMPORANEA

---

Il sussidio per inabilità temporanea può essere erogato **a partire dal 61° giorno** successivo all'insorgenza dello stato di inabilità e non può essere corrisposto per un periodo continuativo superiore a **24 mesi**, ovvero per un periodo anche non continuativo superiore a 24 mesi nell'arco degli ultimi 36 mesi.

# La Fondazione E.N.P.A.M.

## Sussidi aggiuntivi per INABILITA' TEMPORANEA

---

L'importo del contributo è pari a €  
**2.205,12 mensili** indicizzati,  
corrispondenti, per le frazioni di  
mese, ad **€73,50 giornalieri**.

# La Fondazione E.N.P.A.M.

## Sussidi aggiuntivi per INABILITA' TEMPORANEA

---

La domanda di prestazione assistenziale, corredata di idonea documentazione, deve essere inviata per il tramite dell'Ordine dei Medici Chirurghi e degli Odontoiatri di norma non prima di 90 giorni dall'insorgenza dell'evento e, comunque, non oltre 30 giorni dalla cessazione dello stato di inabilità.

# La Fondazione E.N.P.A.M.

## Sussidi aggiuntivi per INVALIDITA'

---

I pensionati del Fondo della libera professione che siano titolari di trattamento per **invalidità assoluta e permanente** possono chiedere una prestazione assistenziale straordinaria di importo annuo non superiore ad **€4.200,22** indicizzati.

# La Fondazione E.N.P.A.M.

## Sussidi aggiuntivi per L'ASSISTENZA DOMICILIARE

---

Ai pensionati della “Quota B”, al coniuge convivente ovvero al coniuge superstite che percepiscano i **sussidi per l'assistenza domiciliare** “Quota A” può essere concessa, su domanda motivata, una **maggiorazione di detto sussidio, pari al 50%** dell'importo previsto.

# La Fondazione E.N.P.A.M.

## Sussidi aggiuntivi per CALAMITA' NATURALI

---

Gli interventi aggiuntivi in caso di **calamità naturali** consistono in una prestazione straordinaria “una tantum” per un **importo pari nel massimo al 30% del limite fissato in via generale con Delibera del Consiglio di Amministrazione.**

# La Fondazione E.N.P.A.M.

## Sussidi aggiuntivi per CALAMITA' NATURALI

---

In favore dell'iscritto che esercita **esclusivamente attività libero professionale**, il quale sia stato costretto ad interrompere l'attività stessa a causa dell'evento calamitoso con conseguente azzeramento del reddito, può essere concesso un sussidio di **€ 2.205,12 mensili** indicizzati, corrispondenti, per le frazioni di mese, ad **€73,50 giornalieri**



**E.N.P.A.M.**

**ENTE NAZIONALE  
di PREVIDENZA  
ed ASSISTENZA  
dei MEDICI  
e degli ODONTOIATRI**



**E.N.P.A.M.**

**ENTE NAZIONALE  
di PREVIDENZA  
ed ASSISTENZA  
dei MEDICI  
e degli ODONTOIATRI**

# La Fondazione E.N.P.A.M.

---

## FONDO DELLA LIBERA PROFESSIONE

**“Quota B” del Fondo Generale**

# La Fondazione E.N.P.A.M.

Fondo della Libera Professione - “QUOTA B”

---

## Contribuzione ridotta al 2%

La domanda di contribuzione ridotta può essere presentata **entro il 31 luglio** di ogni anno.

Qualora l'istanza venga presentata oltre tale termine, essa si intenderà riferita ai redditi denunciati per l'annualità immediatamente successiva.

# La Fondazione E.N.P.A.M.

Fondo della Libera Professione - “QUOTA B”

---

## Delibera C.d.A. 56/2007

In via eccezionale, è stata deliberata la riapertura dei termini per la presentazione della domanda di contribuzione ridotta **con efficacia retroattiva** al 1° gennaio 2002 in favore di coloro che provvedano ad autodenunciare i redditi prodotti e non dichiarati per gli anni 2002-2006 e siano titolari di altra copertura previdenziale obbligatoria.

La relativa istanza deve essere presentata, a pena di decadenza, **entro il 31 luglio 2008.**

# La Fondazione E.N.P.A.M.

Fondo della Libera Professione - “QUOTA B”

---

## Contribuzione ridotta al 2%

L'iscritto che perda i requisiti fissati per godere della contribuzione ridotta deve darne comunicazione all'E.N.P.A.M. (tramite il modello D o specifica dichiarazione di responsabilità) entro il **31 luglio** dell'anno successivo.

# La Fondazione E.N.P.A.M.

Fondo della Libera Professione - “QUOTA B”

---

## Opzione irrevocabile per la contribuzione intera

**Gli iscritti che contribuiscono in misura ridotta, entro il 31 luglio di ogni anno, possono chiedere di versare il contributo in misura intera.**

**TALE OPZIONE E' IRREVOCABILE**

# La Fondazione E.N.P.A.M.

Fondo della Libera Professione - “QUOTA B”

---

## Contribuzione dei Pensionati del Fondo

I pensionati del Fondo Generale sono **esonerati d'ufficio** dal versamento del contributo “Quota B”

Essi, tuttavia, presentando apposita domanda entro il 31 luglio di ogni anno, possono chiedere di conservare l'iscrizione al Fondo della libera professione e di versare il contributo nella **misura intera (12,50%) ovvero ridotta (2%)**.

# La Fondazione E.N.P.A.M.

Fondo della Libera Professione - “QUOTA B”

---

## Dichiarazione dei redditi professionali

La comunicazione dei redditi professionali deve essere effettuata, entro il **31 luglio** di ogni anno, presentando:

- il Modello D personalizzato, inviato nel corso del mese di giugno al domicilio di tutti gli iscritti;
- la dichiarazione per via telematica, collegandosi al sito Internet [www.enpam.it](http://www.enpam.it)
- il Modello D non personalizzato, reperibile presso gli Ordini provinciali e sul sito della Fondazione

# La Fondazione E.N.P.A.M.

Fondo della Libera Professione - “QUOTA B”

---

## Dichiarazione dei redditi professionali

La mancata ricezione del Modello D personalizzato non esonera l'iscritto dall'obbligo di effettuare la dichiarazione dei redditi professionali prodotti.

In tale caso, infatti, è comunque possibile utilizzare il modello non personalizzato o trasmettere la dichiarazione per via telematica.

# La Fondazione E.N.P.A.M.

Fondo della Libera Professione - “QUOTA B”

---

## Dichiarazione dei redditi professionali

Il Consiglio di Amministrazione della Fondazione con la delibera 56/2005 ha stabilito che, in caso di **obiettive difficoltà** ad adempiere all'obbligo dichiarativo, non si tiene conto delle situazioni di ritardo nell'invio dei modelli D verificatesi **entro 45 giorni dalla relativa scadenza.**

# La Fondazione E.N.P.A.M.

Fondo della Libera Professione - “QUOTA B”

---

## Dichiarazione dei redditi professionali

L'iscritto può non presentare la dichiarazione reddituale qualora il reddito professionale prodotto sia inferiore a quello già assoggettato a contribuzione presso la “Quota A”.

L'importo del reddito già assoggettato è evidenziato sul modello D personalizzato.

# La Fondazione E.N.P.A.M.

Fondo della Libera Professione - “QUOTA B”

---

## Calcolo del contributo

**Il contributo dovuto è determinato dagli Uffici dell’Ente sulla base dei dati indicati nel modello D.**

**Le modalità di calcolo sono illustrate nel prospetto esplicativo trasmesso in allegato al bollettino MAV.**

# La Fondazione E.N.P.A.M.

Fondo della Libera Professione - “QUOTA B”

---

## Versamento del contributo

Il contributo deve essere versato **in unica soluzione entro il 31 ottobre** di ogni anno utilizzando il bollettino MAV precompilato inviato dalla Banca Popolare di Sondrio.

# La Fondazione E.N.P.A.M.

Fondo della Libera Professione - “QUOTA B”

---

## Versamento del contributo

La mancata ricezione del bollettino MAV non esonera dall’obbligo del versamento.

In tale caso è necessario contattare tempestivamente la Banca Popolare di Sondrio al numero verde:

**800.24.84.64**

# La Fondazione E.N.P.A.M.

Fondo della Libera Professione - “QUOTA B”

---

## Versamento del contributo

Gli utenti registrati presso il Portale della Fondazione possono reperire copia del bollettino MAV mediante accesso all’Area riservata del sito [www.enpam.it](http://www.enpam.it)

# La Fondazione E.N.P.A.M.

Fondo della Libera Professione - “QUOTA B”

---

## Versamento del contributo

Il Consiglio di Amministrazione della Fondazione con la delibera 56/2005 ha stabilito che, in caso di **obiettive difficoltà** ad ottemperare all’obbligo del versamento entro il 31 ottobre, non si applica alcuna sanzione ai versamenti effettuati **entro 15 giorni da tale scadenza.**



**E.N.P.A.M.**

**ENTE NAZIONALE  
di PREVIDENZA  
ed ASSISTENZA  
dei MEDICI  
e degli ODONTOIATRI**

# La Fondazione E.N.P.A.M.

---

## PRESTAZIONI

**FONDO**

**SPECIALISTI AMBULATORIALI**

# La Fondazione E.N.P.A.M.

## Fondo Specialisti Ambulatoriali Pensione Ordinaria

---

### □ **Calcolo della Pensione**

Si ricava il **reddito medio annuo**, relativo ai **60 mesi di effettiva contribuzione** precedenti la cessazione del rapporto, ricostruendolo attraverso i contributi versati e l'aliquota contributiva corrispondente.

# La Fondazione E.N.P.A.M.

## Fondo Specialisti Ambulatoriali Pensione Ordinaria

---

### □ Calcolo della Pensione

Si divide il **reddito medio annuo** così ottenuto per il **numero medio di ore settimanali** di lavoro tenute nel corrispondente periodo → Si ottiene il **compenso medio annuo di 1 ora settimanale.**

# La Fondazione E.N.P.A.M.

## Fondo Specialisti Ambulatoriali Pensione Ordinaria

---

Si determina:

- Il numero medio delle ore settimanali di lavoro tenute nel corso di tutta l'attività convenzionata
- Il numero degli anni coperti da contribuzione effettiva, riscattata o ricongiunta, ove non coincidente

# La Fondazione E.N.P.A.M.

## Fondo Specialisti Ambulatoriali Pensione Ordinaria

**Compenso medio annuo di 1 ora settimanale  
(ultimi 60 mesi)**

×

**Media ore settimanali (intera attività)**

×

**2,25%**

×

**Anni di contribuzione**

=

**PENSIONE BASE ANNUA lorda**

# La Fondazione E.N.P.A.M.

## Fondo Specialisti Ambulatoriali Pensione Ordinaria

---

- La pensione viene ridotta (**pensione di anzianità**) o maggiorata (**pensione di vecchiaia**) in base al coefficiente corrispondente all'età raggiunta nel mese precedente quello di decorrenza della pensione.

# La Fondazione E.N.P.A.M.

## Fondo Specialisti Ambulatoriali Pensione Ordinaria

---

### □ Ipotesi di calcolo

- Iscritto contribuente da **38** anni
- Cessazione dell'attività nel 2000 → **65** anni di età

# La Fondazione E.N.P.A.M.

## Fondo Specialisti Ambulatoriali Pensione Ordinaria

**Reddito medio annuo**, relativo ai 60 mesi di effettiva contribuzione precedenti la cessazione del rapporto → € 54.227,97

**Numero medio di ore settimanali** di lavoro tenute nel corrispondente periodo → 35

**Compenso medio annuo di 1 ora settimanale** =  
€ 54.227,97 / 35 → € 1.549,47

# La Fondazione E.N.P.A.M.

## Fondo Specialisti Ambulatoriali Pensione Ordinaria

Compenso medio annuo di 1 ora settimanale

€ 1.549,47

×

**30** ore settimanali  
(media per l'intera attività)

×

2,25%

×

**38** Anni di contribuzione

=

**PENSIONE maturata : € 39.743,95**

# La Fondazione E.N.P.A.M.

## Indennità per invalidità temporanea del Fondo Specialisti Ambulatoriali

---

Requisiti necessari per godere della indennità per invalidità temporanea:

- **Rapporto convenzionale in corso**
- **Età inferiore a 70 anni**
- **Inabilità totale e temporanea all'esercizio della professione**
- **Sospensione della attività convenzionata**

# La Fondazione E.N.P.A.M.

## Indennità per invalidità temporanea del Fondo Specialisti Ambulatoriali

---

L'indennità viene erogata dopo 180 giorni di assenza dal servizio, anche non continuativa, negli ultimi 30 mesi.

- I primi 6 mesi di assenza dal servizio sono retribuiti dal S.S.N.
- nei 90 giorni successivi spetta il 50% della indennità ENPAM e il 50% della retribuzione dal S.S.N.
- per i 15 mesi successivi spetta il 100% della indennità ENPAM.

# La Fondazione E.N.P.A.M.

Indennità per invalidità temporanea del Fondo  
Specialisti Ambulatoriali

---

## Determinazione dell'indennità

L'indennità giornaliera è calcolata sulla base delle voci fisse e continuative, soggette a contribuzione ENPAM, dell'ultima retribuzione mensile.

# La Fondazione E.N.P.A.M.

Indennità per invalidità temporanea del Fondo  
Specialisti Ambulatoriali

---

## L'indennità giornaliera è pari :

- all'**1,80%** dell'ultima retribuzione mensile per il periodo per il quale il S.S.N. corrisponde il 50% del trattamento economico;
- al **3,60%** dell'ultima retribuzione per i 15 mesi per i quali il medico ha diritto alla conservazione dell'incarico senza assegni.

# La Fondazione E.N.P.A.M.

Indennità per invalidità temporanea del Fondo  
Specialisti Ambulatoriali

---

## Periodo assistito

L'indennità non può essere  
corrisposta per un periodo, anche  
non continuativo, superiore a **18**  
**mesi** nell'arco degli ultimi **30**  
mesi.

# La Fondazione E.N.P.A.M.

---

## I Contributi del Fondo di Previdenza Generale

# La Fondazione E.N.P.A.M.

## Il Fondo di Previdenza Generale

**Contribuiscono alla “Quota A” :**

- **tutti gli iscritti all’Albo dei Medici Chirurghi ed all’Albo degli Odontoiatri**

**Contribuiscono al Fondo per la Libera Professione:**

- **i Medici e gli Odontoiatri che producono redditi da libera professione**

# La Fondazione E.N.P.A.M.

---

## Fondo Generale “Quota A”

# La Fondazione E.N.P.A.M.

## Fondo Generale: obbligatorietà dell'iscrizione e della contribuzione

- **D.l. C.p.S. 13 settembre 1946, n. 233**
- **Corte costituzionale 23 giugno 1988, n. 707**
- **D. Lgs. 30 giugno 1994, n. 509**
- **Corte costituzionale 17 marzo 1995, n. 88**

# La Fondazione E.N.P.A.M.

## Obbligatorietà della Contribuzione ENPAM

---

- **D.l. C.p.S. 13 settembre 1946, n. 233 Art. 21** - Gli iscritti agli Albi sono tenuti anche all'iscrizione ed al pagamento dei relativi contributi all'Ente nazionale di Previdenza ed Assistenza istituito o da istituirsi per ciascuna categoria.

# La Fondazione E.N.P.A.M.

## Obbligatorietà della Contribuzione ENPAM

---

### □ Laureati in Odontoiatria

**Art. 4 Statuto ENPAM approvato con  
D.L. 24.11.1995 - L'obbligo di  
contribuzione è esteso ai Laureati in  
Odontoiatria a decorrere dal 1° gennaio  
1995.**

# La Fondazione E.N.P.A.M.

## Obbligatorietà della Contribuzione ENPAM

---

### □ D. Lgs. 30 giugno 1994, n. 509

**Art. 1, co. 3** - “Gli enti trasformati continuano a svolgere le attività previdenziali e assistenziali in atto riconosciute a favore delle categorie di lavoratori e professionisti per le quali sono stati originariamente istituiti, ferma restando la obbligatorietà della iscrizione e della contribuzione”.

# La Fondazione E.N.P.A.M.

## Fondo di Previdenza Generale “QUOTA A”

### Contributi annui per il 2010 (indicizzati)

◆ Fino a 30 anni	→	€	186,40
◆ Fra 30 e 35 anni	→	€	361,82
◆ Fra 35 e 40 anni	→	€	678,99
◆ Oltre i 40 anni	→	€	1.253,96

Iscritti a contribuzione ridotta sulla base di previgenti normative → € 678,99

# La Fondazione E.N.P.A.M.

Fondo di Previdenza Generale “QUOTA A”

---

## Opzione per la contribuzione intera

**Gli iscritti di età inferiore a 40 anni e gli iscritti ultraquarantenni a contribuzione ridotta possono chiedere di essere ammessi a contribuire nella misura intera.**

**Tale opzione è irrevocabile e consente di accedere al riscatto di allineamento.**

# La Fondazione E.N.P.A.M.

## Fondo di Previdenza Generale “QUOTA A”

---

Oltre ai contributi ordinari tutti gli iscritti sono tenuti a versare il contributo per l'indennità di maternità, adozione, affidamento preadottivo e aborto pari a :

**€ 42,75 annui**

# La Fondazione E.N.P.A.M.

## Fondo di Previdenza Generale “QUOTA A”

---

### Inabilità temporanea : requisiti per l'esonero dal contributo “Quota A”

- età inferiore a 65 anni;
- inabilità assoluta e temporanea all'esercizio della professione di durata superiore a 6 mesi.

# La Fondazione E.N.P.A.M.

## Fondo di Previdenza Generale “QUOTA A”

---

L'esonero può coprire un periodo massimo continuativo di **24 mesi**, che, ai fini del diritto e della misura delle relative prestazioni previdenziali, è considerato come periodo contributivo.

# La Fondazione E.N.P.A.M.

---

## FONDO DELLA LIBERA PROFESSIONE

**“Quota B” del Fondo Generale**

# La Fondazione E.N.P.A.M.

Fondo della Libera Professione - “QUOTA B”

---

## Istituzione della Gestione

La contribuzione a favore della “Quota B” del Fondo di Previdenza Generale è stata istituita a decorrere :

- dall’anno 1990 per i medici;
- dall’anno 1995 per gli odontoiatri

# La Fondazione E.N.P.A.M.

Fondo della Libera Professione - “QUOTA B”

---

## Redditi soggetti a contribuzione

E' assoggettato a contribuzione proporzionale il reddito derivante dall'esercizio, anche in forma associata, della professione medica e odontoiatrica, non soggetto ad altra copertura previdenziale obbligatoria.

# La Fondazione E.N.P.A.M.

Fondo della Libera Professione - “QUOTA B”

---

## Redditi soggetti a contribuzione

Sono altresì soggetti a contribuzione proporzionale **i compensi** – anche se equiparati ai fini fiscali ai redditi di lavoro dipendente – **che derivano dallo svolgimento di attività attribuite all’iscritto in ragione della sua particolare competenza professionale.**

# La Fondazione E.N.P.A.M.

Fondo della Libera Professione - “QUOTA B”

---

A titolo esemplificativo, sono, pertanto, assoggettati a contribuzione:

- i redditi da lavoro autonomo prodotti nell’esercizio della professione medica e odontoiatrica, ivi compresa l’attività svolta in forma associata e quella svolta in regime di “extra moenia”;
- i redditi da collaborazione coordinata e continuativa o a progetto;



# La Fondazione E.N.P.A.M.

Fondo della Libera Professione - “QUOTA B”

---

Segue:

- i compensi per la partecipazione a congressi o convegni;
- i compensi corrisposti per attività di ricerca in campo sanitario;
- i proventi derivanti da prestazioni occasionali richieste all'iscritto in virtù della sua particolare competenza professionale;
- gli utili derivanti da associazioni in partecipazione, quando l'apporto è costituito esclusivamente dalla prestazione professionale.

# La Fondazione E.N.P.A.M.

## Fondo della Libera Professione - “QUOTA B”

In particolare, per i dipendenti del Servizio Sanitario nazionale, sono imponibili presso la “Quota B”:

- i compensi per l'attività libero professionale “**intra moenia**” svolta individualmente od in *equipe* all'interno od all'esterno della struttura aziendale;
- i compensi per le attività richieste allo scopo di **ridurre le liste di attesa** o per acquisire **prestazioni aggiuntive**, soprattutto in presenza di carenza di organico.

# La Fondazione E.N.P.A.M.

Fondo della Libera Professione - “QUOTA B”

---

## Contributi proporzionali al reddito (riferiti all'anno 2009)

Fino a € 52.637,39 indicizzati → 12,50%

Oltre € 52.637,39 indicizzati → 1%\*

Il contributo è dovuto sul reddito professionale eccedente quello corrispondente al contributo minimo obbligatorio versato alla “Quota A” (c.d. *reddito già assoggettato*).

\* Di cui lo 0,50% pensionabile

# La Fondazione E.N.P.A.M.

Fondo della Libera Professione - “QUOTA B”

---

Reddito già assoggettato  
a contribuzione “Quota A”

Iscritti **fino a 40 anni di età**, ovvero  
ultraquarantenni che godono della  
contribuzione ridotta alla “Quota A”  
sulla base di previgenti norme  
regolamentari → € 5.410,22

**Oltre i 40 anni** → € 9.991,70

# La Fondazione E.N.P.A.M.

Fondo della Libera Professione - “QUOTA B”

---

## Contribuzione ridotta al 2%

Requisiti :

→ Iscrizione ad altra forma di previdenza obbligatoria (compresi i Fondi Speciali gestiti dall'ENPAM)

*ovvero,*

→ Titolarità di trattamento pensionistico obbligatorio



**E.N.P.A.M.**

**ENTE NAZIONALE  
di PREVIDENZA  
ed ASSISTENZA  
dei MEDICI  
e degli ODONTOIATRI**